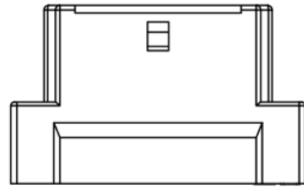


4


3

2

1



02P~05P



06P~30P

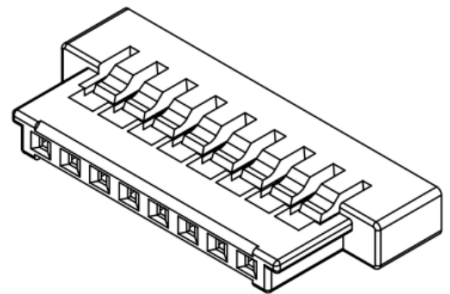
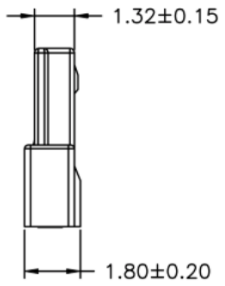
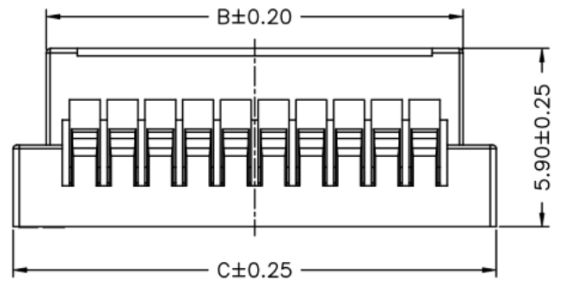
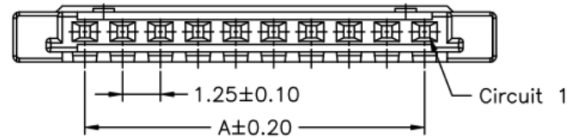


REVISION DATA				
SYM	REV	DESCRIPTION	DATE	APPR.
	00	new part	19.06.17	MR

**Technical Specification**

Current Rating: 1A AC, DC  
Voltage Rating: 200V AC,DC  
Temperature: -25°C to +85°C  
*high temperature: on request*  
Contact Resistance: 40mΩ  
Insulation Resistance: 100MΩ  
Withstanding Voltage: 500V AC/minute  
Material: Thermoplastic, UL94V-0

Circuit No.	Dimensions		
	A	B	C
02P	1.25	3.80	6.00
03P	2.50	5.05	7.25
04P	3.75	6.30	8.50
05P	5.00	7.55	9.75
06P	6.25	8.80	11.00
07P	7.50	10.05	12.25
08P	8.75	11.30	13.50
09P	10.00	12.55	14.75
10P	11.25	13.80	16.00
11P	12.50	15.05	17.25
12P	13.75	16.30	18.50
13P	15.00	17.55	19.75
14P	16.25	18.80	21.00
15P	17.50	20.05	22.25
20P	23.75	26.30	28.50
25P	30.00	32.55	34.75
30P	36.25	38.80	41.00

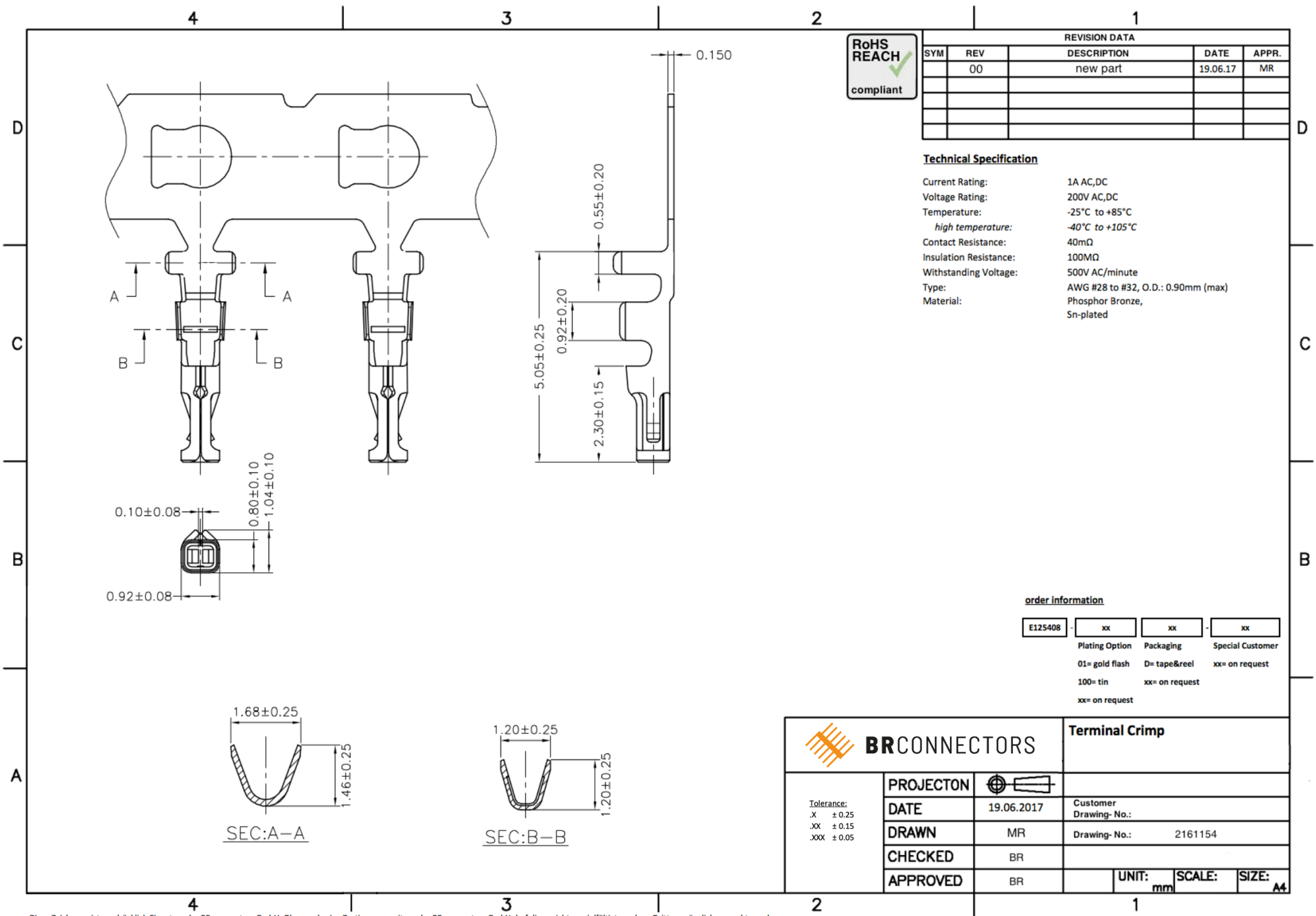


**order information**

D125408	xx	xx	xx
No. of Positions	Packaging	Special Customer	
02~30	A= bag	xx= on request	
xx= on request	xx= on request		

<p>Tolerance:  .X ± 0.25  .XX ± 0.15  .XXX ± 0.05</p>	PROJECTON		Single Row Housing Straight Type		
	DATE	10.03.2017	Customer Drawing-No.:		
	DRAWN	MR	Drawing-No.:		2161155
	CHECKED	BR			
	APPROVED	BR	UNIT:	SCALE:	SIZE: A4

Diese Zeichnung ist ausdrücklich Eigentum der BR-connectors GmbH. Ohne vorherige Zustimmung seitens der BR-connectors GmbH darf diese nicht vervielfältigt, noch an Dritte zugänglich gemacht werden. Wir behalten uns alle Rechte vor, auch im Falle einer Patentierung nach Gebrauchsmusterprüfung.



RoHS  
REACH  
compliant

REVISION DATA				
SYM	REV	DESCRIPTION	DATE	APPR.
	00	new part	19.06.17	MR

**Technical Specification**

Current Rating: 1A AC,DC  
 Voltage Rating: 200V AC,DC  
 Temperature: -25°C to +85°C  
*high temperature:* -40°C to +105°C  
 Contact Resistance: 40mΩ  
 Insulation Resistance: 100MΩ  
 Withstanding Voltage: 500V AC/minute  
 Type: AWG #28 to #32, O.D.: 0.90mm (max)  
 Material: Phosphor Bronze, Sn-plated

**order information**

E125408	-	xx	-	xx	-	xx
Plating Option		Packaging		Special Customer		
01= gold flash		D= tape&reel		xx= on request		
100= tin		xx= on request				
		xx= on request				



**Terminal Crimp**

Tolerance: .X ± 0.25 .XX ± 0.15 .XXX ± 0.05	PROJECTON				
	DATE	19.06.2017	Customer Drawing-No.:		
	DRAWN	MR	Drawing-No.: 2161154		
	CHECKED	BR			
	APPROVED	BR	UNIT:	SCALE:	SIZE:

Diese Zeichnung ist ausdrücklich Eigentum der BR-connectors GmbH. Ohne vorherige Zustimmung seitens der BR-connectors GmbH darf diese nicht vervielfältigt, noch an Dritte zugänglich gemacht werden. Wir behalten uns alle Rechte vor, auch im Falle einer Patentierung nach Gebrauchsmusterprüfung.